

Het unieke systeem voor bolusvoeding



EEN PRAKTISCHE
HANDLEIDING



SimpLink™

Ontwikkeld voor patiënt en verzorgers



Bolusvoeding is een methode om **sondevoeding** toe te dienen. Tot nu toe gebeurde dit met behulp van een spuit, de zwaartekracht of een voedingspomp. De dagelijkse praktijk van het bolus voeden heeft zich in de afgelopen jaren sterk ontwikkeld als reactie op **veranderende behoeften en voorkeuren van individuele patiënten**. Daarom is er nu het nieuwe systeem voor bolussondevoeding: **SimpLink™**.

Hygiënisch, snel en gemakkelijk toedienen van sondevoeding? SimpLink™ maakt het mogelijk!



BENODIGDHEDEN



De voorgeschreven sondevoeding.



Indien nodig een button verlengslang/-set.



Water voor het doorspoelen van de sonde
(volume zoals aanbevolen door de zorgprofessional).



Spuit* voor het doorspoelen van de voedingssonde.

** bijvoorbeeld 60 ml spuit (ENFIT compatibel)*

DE VOORBEREIDING



Was uw handen voor en na contact met de voedingssonde.



Controleer voor gebruik het etiket en de houdbaarheidsdatum van de sondevoeding.



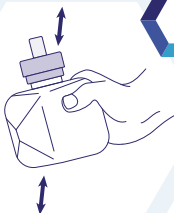
Zorg ervoor dat de patiënt/cliënt **zit of ligt met zijn/haar hoofd** ten minste 30 graden **opgericht** (ongeveer twee kussens hoog) en deze positie na elke voedingsbeurt gedurende 30 tot 60 minuten aanhoudt om misselijkheid of reflux tegen te gaan.

SimpLink™

Bolussondevoeding in 250 ml
SmartFlex™ verpakking.

START HET VOEDEN

1



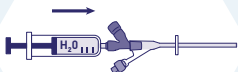
Schud de verpakking goed voordat u deze openmaakt.

2



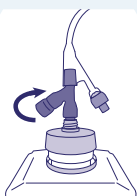
Draai de grote paarse dop los, verwijder de beschermende folie en hersluit de fles met de paarse dop, verwijder daarna de kleine transparante dop.

3

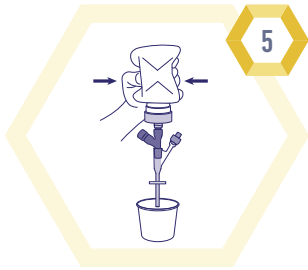


Spuit de voedingssonde door met water.

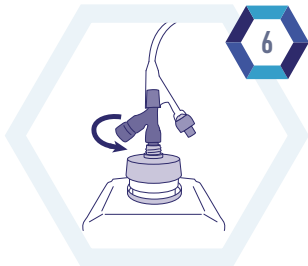
4



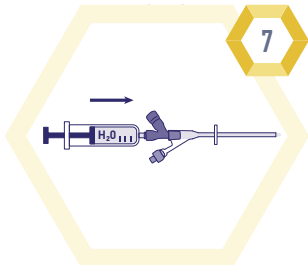
Sluit de SimpLink™ sondevoeding aan op het uiteinde van de voedingssonde (of button verlengslang) en open, indien aanwezig, de klem.



Knijp in de SimpLink™ verpakking en dien de voeding toe.
Het toedienen van elke fles duurt gemiddeld 5-10 minuten (afhankelijk van de conditie van de patiënt/cliënt).



Sluit, indien aanwezig, de klem op de voedingssonde voordat u de SimpLink™ verpakking verwijdert.



Spuit de voedingssonde door met water.
Plaats het afsluitdopje terug op het uiteinde van de voedingssonde.

NAZORG

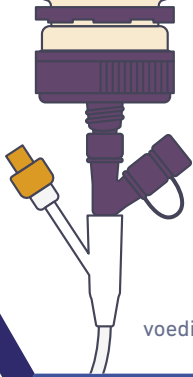


Zorg ervoor dat de patiënt/cliënt **zit of ligt met zijn/haar hoofd** ten minste 30 graden **opgericht** (ongeveer twee kussens hoog) en deze positie na elke voedingsbeurt gedurende 30 tot 60 minuten aanhoudt om misselijkheid of reflux tegen te gaan.

Overgebleven voeding dient afgesloten en gekoeld bewaard te worden. Volg de gebruiksaanwijzing op de verpakking.

Het unieke “directe” bolusvoedingsstelsel

ONTWIKKELD
VOOR PATIËNTEN
EN VERZORGERS



voedingssonde





INNOVATIEF

Unieke methode voor het verstrekken van sondevoeding per bolus



EENVOUDIG IN GEBRUIK

Door de flexibele en ergonomische Smartflex™ verpakking, waardoor een eenvoudige toediening mogelijk is



MOBILITEIT

Makkelijk mee te nemen en te gebruiken op elke plek, ook buitenshuis



VEILIG EN HYGIËNISCH

Een ENFit aansluiting voor een veilige directe verbinding met de voedingssonde waardoor er minder risico op contaminatie is vergeleken met bolusvoeding per spuit



TIJDBESPAREND

Minder handelingen (vergeleken met bolustoediening per spuit) door de mogelijkheid van directe connectie



KWALITEIT VAN LEVEN

Grotere mate van onafhankelijkheid en vrijheid in uw dagelijkse activiteiten*

*Feedback uit onderzoek verricht onder verzorgers in Scandinavië, 2020. Data on file.



VERKRIJGBAAR IN DE VARIANTEN



COMPLETE®



ISOSOURCE®
PROTEIN FIBRE
verkrijgbaar voorjaar 2022

